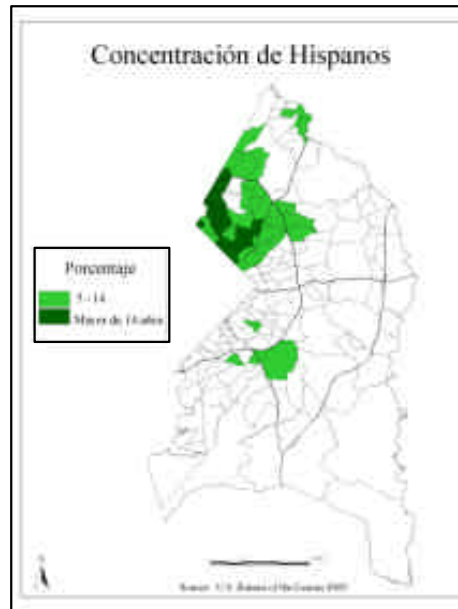
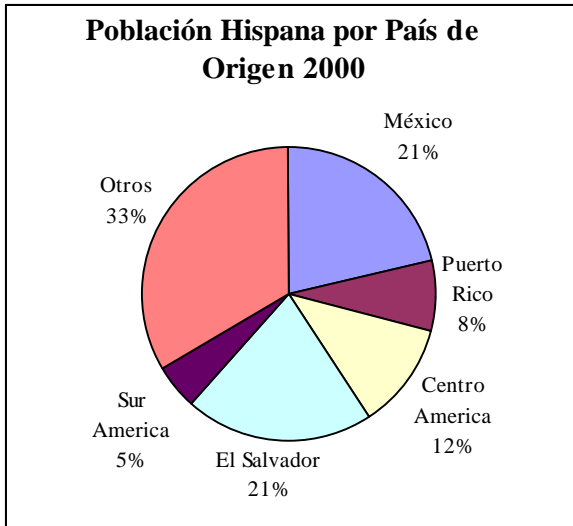


# La Comunidad Hispana Del Condado de Prince George's



País de Origen	1990	2000
<b>México</b>	4,336	12,195
<b>Cuba</b>	1,156	1,005
<b>Republica Dominicana</b>	861	1,908
<b>Puerto Rico</b>	3,651	4,392
<b>Centro América:</b>		
El Salvador	6,887	11,729
Guatemala	1,385	3,368
Honduras	612	952
Nicaragua	1,074	771
Panamá	827	870
Otros Países	268	772
<b>Sur América:</b>		
Colombia	801	590
Ecuador	309	329
Perú	906	749
Otros Países	1,382	1,206
<b>Otros Hispanos</b>	5,528	16,221

El Bureau del Censo define ORIGEN HISPANO a incluir personas cuyos orígenes han sido reportados como Mexicano, Puerto Riqueño ó Cubano, y también aquellos cuyos orígenes son de España o de los países hispanoparlantes de Centro y Sur América. También incluye aquellos quienes identificaron su origen como Español, Español-Americano, Hispano, Latino, etc. El termino origen se considera como descendencia, grupo nacional, lineage, ó país en el cual la persona, los padres de la persona, ó sus ancestros nacieron antes de llegar a los Estados Unidos.

Personas de origen Hispano pueden ser de cualquier raza.



The Maryland-National Capital Park and Planning Commission  
 Departamento de Planificación del Condado de Prince George's  
 Centro de Información/ Sección de Investigación  
 14741 Governor Oden Bowie Drive  
 Upper Marlboro, MD 20772  
 Telephone: 301-952-3065  
[www.mncppc.org](http://www.mncppc.org)

**The Maryland-National Capital  
Park and Planning Commission**

Departamento de Planificación Condado de Prince George's  
 Centro de Información

Entre la comunidad hispana, el 52.5 por ciento dicen hablar el Inglés "bien" o "muy bien."

Fuente: Departamento de Comercio de los EE.UU., Bureau del Censo 1990 and 2000



Enero 2003

## Perfil

En los últimos diez años, el tamaño de la comunidad hispana en el condado de Prince George's ha llegado casi a duplicarse. Actualmente, la población hispana en el condado es la tercera más numerosa en el área de Washington, DC, y se cataloga en ser la número dos en el estado de Maryland en cuanto a número de residentes hispanos. Las estadísticas a continuación provienen de las tablas de población y vivienda del Bureau del Censo de EE.UU., y crean un perfil de la comunidad hispana.

## Población

	1990	2000
<b>Población total</b>	728,553	801,515
<b>Población hispana</b>	29,983	57,057
<b>Porcentaje hispano de la población total</b>	4.1	7.1

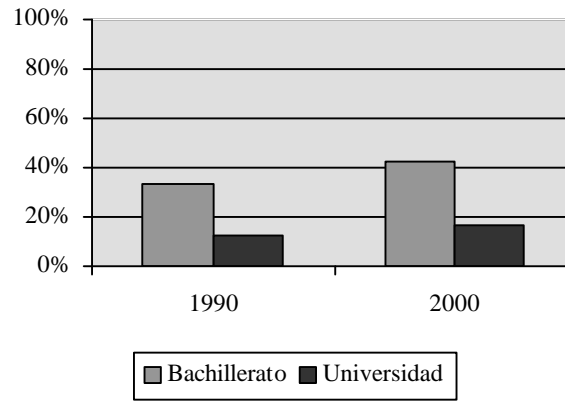
## Distribución en edad

	1990	2000
Menos de 5 años	2,980	6,132
5 -17	5,454	11,954
18-24	5,157	9,185
25-34	7,393	13,099
35-44	4,479	8,865
45-64	3,591	6,310
65 +	929	1,512
<b>Edad promedio en el condado</b>	30.8	33.3
<b>Edad promedio hispana</b>	26.5	25.8

## Género

	1990	2000
<b>Masculino</b>	15,827	30,955
<b>Femenino</b>	14,156	26,102

## Logros Educativos de la Población Hispana Personas Mayores de 24 años



## Ingresos

	1989	1999
<b>Viviendas en todo el Condado</b>		
Ingreso Promedio	\$43,127	\$55,256
Porcentaje de personas por debajo del nivel de pobreza	5.8	7.7
<b>Viviendas Hispánicas</b>		
Ingreso Promedio	\$35,957	\$45,192
Porcentaje de personas por debajo del nivel de pobreza	11.6	14.1

## Empleo

	1990	2000
<b>Fuerzas Armadas</b>	414	451
<b>Fuerza Laboral Civil</b>		
Empleado	15,946	24,141
Masculino	9,294	14,344
Femenino	6,652	9,797
Desempleado	996	2,131

## Viviendas

	1990	2000
Numero de Viviendas en el Condado	258,011	286,610
Numero de Viviendas Hispánicas	7,923	13,457
Promedio por tamaño de Vivienda	2.8	2.7
Promedio Hispano por tamaño de Vivienda	3.8	4.1

## Tipo de Vivienda

	1990	2000
<b>Condado Entero</b>		
Vivienda tipo hogar	182,447	198,066
Familia de pareja casada	127,731	126,017
Familia de un solo padre	54,716	72,056
Vivienda no-familia	75,564	88,546
Persona viviendo sola	55,826	69,057

## Origen Hispano

Familia tipo hogar	6,266	10,957
Familia de pareja casada	4,359	7,478
Familia de un solo padre	1,907	3,478
Vivienda no-familia	1,657	2,549
Persona viviendo sola	965	1,530

## Características de Vivienda por Ocupación

	1990	2000
<b>Condado Entero</b>		
Unidad ocupada por propietario	151,869	177,177
Valor Promedio	\$130,500	\$145,600
Unidad ocupada por inquilino	106,142	109,437
Promedio en Alquiler	\$607	\$737
<b>Origen Hispano</b>		
Unidad ocupada por propietario	3,414	5,327
Valor Promedio	\$128,500	\$137,900
Unidad ocupada por inquilino	4,509	8,179
Promedio en Alquiler	\$621	\$710